


RUS1901: ДОМАШНЕЕ ЗАДАНИЕ № 6



ЗАДАНИЕ № 1 (ОДИН): ПИШИТЕ БУКВЫ И СЛОВА.

Écrivez/copiez les lettres et les mots. Prononcez ce que vous écrivez à voix haute.

Х [hè] *Х*

Х *х*

ATTENTION ! JONCTION PAR EN HAUT!

La jonction avec les lettres *Хх* et *Жж* se fait par EN HAUT.

ЭТО ТРУДНО!
c'est difficile



~~*ах*~~ *ах* ~

Ух

У них есть

Их зовут

гараж

муха
mouche

Пожалуйста

Это хорошо.

Это плохо.

У него хороший характер, а у неё плохой характер.

Андрей Ходорковский

органическая химия
chimie

химик
chimiste

хор
choeur

Ф [èf] *Ф*

Ф *ф*

физика
physique

физик
physicien

фотография

философия

фамилия
nom de famille

фабрика

нефть и газ
pétrole

Фёдор Достоевский

Механик работает на фабрике.

mécanicien

Ю [you] Ю

Ю Ю

Юрий Таларин

Фирма "Юкос"

Я люблю кофе и чай.

aime

В буфете есть сахар, конфеты и конфитюр.

sucre

bonbons

Люди работают.

Юристы работают в юридической фирме.

ЗАДАНИЕ № 2 (ДВА): ПИШИТЕ СЛОВА. ДАЙТЕ ПЕРЕВОД. Copiez les mots. DONNEZ LA TRADUCTION.
Prononcez à voix haute ce que vous écrivez.



Доброе утро!

Добрый день!

Добрый вечер!

Здравствуйте!

Извините!

Извини!

Большое спасибо!

Пожалуйста

Скажите, пожалуйста...

Как сказать по-русски?

Что значит слово "квартира"?

До свидания!

ЗАДАНИЕ № 3 (ТРИ): ДЕЛАЙТЕ И ПИШИТЕ ФРАЗЫ. Faites des phrases selon le modèle en utilisant la CONSTRUCTION DE POSSESSION et la FORMULE DE PRÉSENTATION. Prononcez à voix haute ce que vous écrivez.



Модель: Я - кот (Васька) - У меня есть кот. Его зовут Васька.

1. Я - брат (Юрий)

2. Ты - сестра (Юля)

3. Он - бабушка и дедушка (Редор Иванович и Ольга Юрьевна)

4. Она - тётя (Екатерина)

5. Мы - дядя (Алексей)

6. Вы - сын и дочь (Илларион и Варвара)

7. Они - русский друг (Сергей)

ЗАДАНИЕ № 4 (ЧЕТЫРЕ): ДЕЛАЙТЕ И ПИШИТЕ ФРАЗЫ. Faites des phrases en utilisant la CONSTRUCTION DE POSSESSION et en mettant les noms données AU PLURIEL. Révisez les pronoms personnels.



ЭТО ТРУДНО!
c'est difficile

ATTENTION!
Pluriel
du

БРАТ et СЕСТРА
et non-standard

RÉVISEZ :

примеры на странице 46
в Учебнике, в УРОКЕ № 3,
в БЛОКЕ 3.

Модель: Я - кот и собака. У меня есть коты и собаки.

1. Мы - вопрос.

2. *Ты - сестра.

3. *Я - брат.

4. Вы - дело.

5. *Мы - ребёнок (enfant).

6. Он - тётя и дядя.


7. Она - книга, учебник, словарь и тетрадь.

manuel

cahier

8. Они - проблема.

ЗАДАНИЕ № 5 (ПЯТЬ): ПИШИТЕ ФРАЗЫ. Écrivez des adjectifs numéraux. N'oubliez pas à ACCORDEZ les adjectifs aux noms qu'ils accompagnent. Prononcez à voix haute ce que vous écrivez.



RÉVISEZ

les adjectifs
numéraux
de 1er à 10ème
на странице 48
в Учебнике.

Модель: Это этаж номер четыре - четвёртый этаж.

1. Это этаж номер один -

2. Это квартира номер один -

3. *Это задание номер один -

4. Это этаж номер два -

5. Это квартира номер два -

6. * Это этаж номер три -

7. * Это квартира номер три -

ЭТО
ТРУДНО!
c'est difficile

ТРЕТИЙ
ТРЕТЬЯ
ТРЕТЬЕ
troisième

(4) страница номер четыре

8. Это этаж номер четыре -

9. Это квартира номер четыре -

10. Это этаж номер пять -

11. Это квартира номер пять -

12. Это этаж номер шесть -

13. Это квартира номер шесть -

14. Это этаж номер семь -

15. Это квартира номер семь -

16. Это дом номер восемь -

17. Это аудитория номер восемь -

18. Это дом номер девять -

19. Это аудитория номер девять -

20. Это кабинет номер десять -

21. Это квартира номер десять -

ЗАДАНИЕ № 6 (ШЕСТЬ): ПИШИТЕ ФРАЗЫ. *Faites des phrases selon le modèle en utilisant les verbes ЖИТЬ ou РАБОТАТЬ et mettant le nom du lieu AU LOCATIF.*
Prononcez à voix haute ce que vous écrivez.


ЖИТЬ - vivre/habiter

Модель: Я - четвёртый этаж *Я живу на четвёртом этаже*

1. Je - большой город
ville

2. Tu - старый дом

3. Il - (на) первый этаж



RÉVISEZ

1) la conjugaison des verbes ЖИТЬ et РАБОТАТЬ на странице 48 в Учебнике (УРОК № 4, БЛОК 4)

2) LOCATIF du nom accompagné par un adjectif (modèle féminin et modèle masculin) - на странице 49 в Учебнике (УРОК № 4, БЛОК 4)

(5) страница номер пять

4. Elle - новая квартира

5. Ils - (на) старая улица
rue

6. Nous - (на) второй этаж

7. Vous - большая страна
pays

*8. Je - французская провинция

РАБОТАТЬ - travailler

Модель: Я - русский магазин. *Я работаю в русском магазине.*

1. Я - большой русский ресторан

2. Ты - новый офис

3. Он - компьютерный магазин.

4. Мы - (на) второй этаж

5. Она - Монреальский университет


6. Они - Московский университет

7. Я - газетный киоск

8. Вы - большая фабрика

ЭТО ТРУДНО!

c'est difficile



ФАБРИКА

ЗАВОД

ПОЧТА

СТАДИОН

9. Ты - автомобильный завод
usine

s'utilisent

au LOCATIF

avec

la préposition

НА

à la place de "В"

comme tous les

établissements

10. Они - городская почта



ЗАДАНИЕ № 7 (СЕМЬ): ПИШИТЕ ТЕКСТ ПО-РУССКИ. *Écrivez le texte en russe.*

Je m'appelle Ivan. J'habite à une grande ville, à Moscou. Je suis un étudiant et je travaille dans un petit restaurant russe. J'habite à un grand immeuble, au premier étage, dans l'appartement numéro dix. J'ai une soeur. Elle s'appelle Irina. Elle travaille à l'Université de Moscou. Elle habite aussi (тоже) à Moscou. Elle a un mari. Il s'appelle Alexandre. Il travaille dans une usine (=завод). Ils ont un petit enfant (ребёнок), un fils. Il s'appelle Pacha. J'ai aussi (также) un frère. Il ne travaille pas. Il est un étudiant, comme (как) moi. Il habite seul. *Mais (но) je pense qu'il a une petite amie (= девушка). *Mais je ne sais pas comment elle s'appelle.

ЗНАТЬ = savoir

ДУМАТЬ = penser.

МОДЕЛЬ: РАБОТАТЬ

