


RUS1901: ДОМАШНЕЕ ЗАДАНИЕ № 3



ЗАДАНИЕ tâche/devoir № 1 (ОДИН): ПИШИТЕ БУКВЫ, ДАЙТЕ ПРИМЕРЫ. *Donnez l'équivalent EN CURSIF aux lettres (majuscules et minuscules) suivantes. Écrivez en latin dans les crochets comment on les prononce. Citez (préférentiellement par coeur) un, deux ou trois mots où l'on utilise ces lettres. Prononcez à voix haute ce que vous écrivez.*

С [ès] С с собака, стол, Москва

Г [] Г

Р [] Р

Л [] Л

Э [] Э

Е [] Е

Н [] Н

К [] К

У [] У

Д [] Д

Т [] Т

Я [] Я

В [] В

И [] И

ЗАДАНИЕ tâche/devoir № 2 (ДВА): ПИШИТЕ НОВЫЕ БУКВЫ, КОМБИНАЦИИ И СЛОВА. *Écrivez/copiez les nouvelles lettres, les combinaisons des lettres et les mots. Prononcez à voix haute ce que vous écrivez.*

П [pè] П Пётр Привет!

И и мама правда спорт

З [è] ~~З~~ ~~З~~ *Задание* *Завод*
tâche/devoir usine

З *З* *Зонт* *Здесь*
parapluie ici

ATTENTION!
NE CONFONDEZ PAS! **Е** (Ее), **Э** (Ээ), **З** (Зз)

ЭТО ТРУДНО!
c'est difficile



Ее ~ ~~Ээ~~ ~~Зз~~
Европа *Этика* *Зебра*

Ж [jè] *Ж* *Женева*

Ж *ж* *журнал* *тоже*
aussi

Ш [cha] *Ш* *Шарль*

Ж *ш* *школа*
école

Ч [tchè] ~~ч~~ ~~ч~~ *Что?* *Человек*
homme (=personne)

Ч ~~ч~~ ~~ч~~ *почта* *очень*
poste très

NE CONFONDEZ PAS! ч (Ч [tchè]) - ч (Ч [ou])

ЭТО ТРУДНО!
c'est difficile



Часто Чедник
souvent manuel

NE CONFONDEZ PAS! ч (Ч [tchè]) - ч (Г [guè])

ЭТО ТРУДНО!
c'est difficile



число чде
nombre

Ц [tsè] *Цунами цирк*

Цу *отец страница*
père page


Щ [ш' palatalisé] *Щу площадь*
place (square)

Щу *товарищ*
camarade

ATTENTION !

La "queue" (boucle) des lettres *Щуу (Щ)* et *Цуу (Ц)* ne doit pas descendre trop bas : elle **NE DOIT PAS** atteindre le même niveau que la "queue" chez *У, Ф, З*

ЭТО ТРУДНО!
c'est difficile



Цуу ~ Цуу зуу
щуд щуд щуз

Й [y]ogourt *Й айпад йога*

Йй *йогурт русский*

Ь [мягкий знак] *ь мать дочь*
signe mou mère fille (daughter)

пальто автомобиль

здесь очень письмо
ici très lettre (message)

Царь Пётр Первый
Tsar le Pierre I (Premier)

Монреаль день вещь
chose

Ы *ы ты мы вы*
tu nous vous

сын музыка рыба
fils poisson

сыр музыкант
fromage

мышь шторы
souris stores

ЗАДАНИЕ tâche/devoir № 3 (ТРИ): ПИШИТЕ СЛОВА. 1) Copiez les noms données (c'est le pluriel), INDIQUEZ l'ACCENTUATION en écoutant le fichier audio s'il faut; 2) Ensuite, RESTAURER LE SINGULIER (il faut connaître la forme de base du mot: s'il faut, consultez un dictionnaire ou les phrases В УРОКЕ № 3 (БЛОК 7) НА СТРАНИЦЕ 26-28); 3) INDIQUEZ LE GENRE DU MOT au singulier en utilisant des pronoms correspondants (ОН, ОНА).



диваны: диваны → диван, он

коты

столы

книжки

машины

газеты

журналы

студенты

университеты

комнаты

базы

лампы

розы

телевизоры

карты

картины

стены

*автомобили

*календари

ЗАДАНИЕ tâche/devoir № 4 (ЧЕТЫРЕ): ПИШИТЕ ЧИСЛА (ЧИСЛО - nombre). Copiez les nombres en cursif. Prononcez à voix haut ce que vous écrivez. Utilisez le fichier AUDIO pour travailler la prononciation et la mémorisation.



ОДИН, ОДНА, ОДНО

ДВА

ТРИ

ЧЕТЫРЕ

ПЯТЬ

ШЕСТЬ

СЕМЬ

ВОСЕМЬ

ДЕВЯТЬ

ДЕСЯТЬ

ЗАДАНИЕ tâche/devoir № 5 (ПЯТЬ): ПИШИТЕ ФРАЗЫ. Copiez les phrases. **INDIQUEZ L'ACCENTUATION** avec le signe (') en écoutant le fichier audio. Prononcez à voix haute ce que vous écrivez. *OPTION: pratiquez la version DICTÉE.



1. Скажите, пожалуйста, что значит слово "кровать"?

Dites

s'il vous plaît

quoi

signifie

mot

2. - Скажите, пожалуйста, где здесь почта?

ici

poste

3. - Большое спасибо!

4. - Добрый день!

bonjour


5. - Здравствуйте!

bonjour


6. - Как у вас дела?

7. - Спасибо, нормально. А у вас?

8. - Спасибо, у меня тоже *хорошо.



La liaison se fait par en haut.



9. - Скажите, пожалуйста, как вас зовут?

10. - Меня зовут Павел, или Паша. А вас?

11. - А меня зовут Надежда.

12. - Очень приятно!

ЗАДАНИЕ tâche/devoir № 6 (ШЕСТЬ): ПИШИТЕ СЛОВА. Copiez les noms EN CURSIF : d'abord tous les noms MASCULINS et puis les noms FÉMININS. Attention! Les noms qui se terminent par un -b (signe mou), peuvent être soit masculins soit féminins. IL FAUT LE SAVOIR (НАДО ЗНАТЬ). Si vous hésitez, consultez un dictionnaire ou révisez le УРОК № 3.

МАТЬ, ДОЧЬ, МЫШЬ, АВТОМОБИЛЬ, МОНРЕАЛЬ, КРОВАТЬ, ДВЕРЬ,
КАЛЕНДАРЬ, ЯНВАРЬ, ГЛАСНОСТЬ, СЛОВАРЬ, СТИЛЬ, ПЛОЩАДЬ,
БУКВАРЬ, РЕАЛЬНОСТЬ, МЕБЕЛЬ, ВЕЩЬ, СОЛИДАРНОСТЬ,
АКТУАЛЬНОСТЬ, НОВОСТЬ, СТАРОСТЬ, МОЛОДОСТЬ



TRUC:

Noms par - АРЬ
sont tous masculins.



Noms par - ОСТЬ
sont tous féminins.



MASCULINS:



FÉMININS:



НАДО ЗНАТЬ!
il faut savoir

ЗАДАНИЕ tâche/devoir № 7 (СЕМЬ): ПИШИТЕ ФРАЗЫ. Copiez les phrases en les complétant et modifiant : 1) exprimez la localisation à l'aide du Locatif 2) mettez le nom donnée au PLURIEL. Respectez la variante dure et molle de la terminaison au PLURIEL! Pensez à la "fausse variante molle" (-И) après K, Г, Х. S'il faut, révissez : БЛОК 14, В УРОКЕ № 3, В УЧЕБНИКЕ, НА СТРАНИЦЕ 38, 39.



1. На (стена) есть картина.

- На стене есть картины.

il y a

2. В (ваза) есть роза.



3. Здесь есть театр?

4. В (гараж) есть машина.



5. В (класс) на (урок) есть студент и студентка.

6. В (сумка) есть письмо.

7. В (комната) есть окно.

8. В (магазин) есть вино и водка.

9. В (город^{ville}) есть почта, стадион, парк, университет и библиотека.

10. В (магазин) есть ноутбук, принтер и телевизор.

11. В (магазин ИКЕА) есть кресло, стол, этажерка, зеркало, кровать и диван.

12. На (стена) есть календарь.

PLURIEL
DU MASCULIN
ET FÉMININ:

- **Ы** (variante dure).

- **И** (variante molle)

PLURIEL
DU NEUTRE:

- **А** (variante dure)

- **Я** (variante molle)

APRÈS

К, Г, Х

qui ne sont pas compatibles avec -Ы, on utilise toujours -И
C'est une exception!

13. В (библиотека) есть словарь и книга.

14. На (страница) номер пять есть задание.

15. На (карта) есть море.

16. В (Монреаль) есть консульство.

17. В (дом) есть собака.

18. *На (площадь) есть здание.
place (f.) édifice (n.)

EXCEPTION

Noms FÉMININS PAR - Ъ (площадь, тетрадь, кровать, новость etc.)

prennent au LOCATIF la terminaison - И,
(à la place de -E standard):



площадь - на площадиИ,
тетрадь - в тетрадиИ,
кровать - на кроватиИ.

