


RUS1901: ДОМАШНЕЕ ЗАДАНИЕ № 2

ЗАДАНИЕ tâche/devoir № 1 (ОДИН): ПИШИТЕ БУКВЫ *Donnez l'équivalent en cursif des lettres (majuscules et minuscules) suivantes. Écrivez en latin dans les crochets comment on les prononce. Essayez de ne pas consulter l'alphabet. PRONONCEZ À VOIX HAUTE ce que vous écrivez.*



А []

а

Б []

б

В []

в

Г []

г

Д []

д

Е []

е

Ё []

ё

К []

к

Л []

л

М []

м

С []

с

О []

о

Н []

н

Т []

т

И []

и

Я []

я

ЗАДАНИЕ tâche/devoir № 2 (ДВА): ПИШИТЕ НОВЫЕ БУКВЫ, КОМБИНАЦИИ И СЛОВА. *Ecrivez/copiez les nouvelles lettres, les combinaisons des lettres et les mots. Prononcez à voix haute ce que vous écrivez.*

У [ou] У Ун

у у ун

Р [è] Р Ру Ру

р р ра ру ри

ATTENTION ! NE CONFONDEZ PAS: Р (P[èr]) et Т (T[guè])

ЭТО ТРУДНО!
c'est difficile




Le "chapeau" de la lettre majuscule Р est bien arrondi de deux côtés, tandis que le "chapeau" de Т est arrondi seulement du côté gauche !

Рр ~ Тт Тге Рум?

ATTENTION ! JONCTION DE DEUX LETTRES: PETITE BARRE DEVANT UN "CROCHET"

Les lettres majuscules У и Р, tout comme la lettre Т, demande une PETITE BARRE HORIZONTALE (ou OBLIQUE) DROITE afin d'être attachées à une lettre qui commence par un "crochet"; Л и М.

ЭТО ТРУДНО!
c'est difficile




Ум ~ Ум
Рл Рл
Тл Тл

Э [è] Э Это

э это

ATTENTION ! NE CONFONDEZ PAS! Е (Ее) и Э (Ээ)

ЭТО ТРУДНО!
c'est difficile



Ее ~ Ээ
Ева Это
Елена Этнос

Уу Уѳ Уѵ Ук Ут Ун Урал

уу уи луна автобус стул урок тут

Ээ Эрик Элеонора Эвис Эрнест

ЗАДАНИЕ tâche/devoir № 3(ТРИ): ЧИТАЙТЕ И ПИШИТЕ СЛОВА. *Lisez les mots.* 1) Recopiez-les en **LETTRES IMPRIMÉES**.

2) Donnez une **TRADUCTION FRANÇAISE**.

Лингвистика

Шурист

Экоист

Экология

Этимология

Математика

Экосистема

Этнология

Адвокат и актёр

Экскурсия

Доллар и евро

Манёвр

Экскаватор

ЗАДАНИЕ tâche/devoir № 4 (ЧЕТЫРЕ): 1) Écoutez le FICHIER AUDIO "DEVOIR A LA MAISON, VERSION ORALE, EX. 4. --
"Travail sur l'accentuation", indiquez l'emplacement de l'accentuation pour tous les mots sauf monosyllabiques. Ensuite soulignez tous les O et E
qui changent dans la position non-accentuée. 1) Copiez les phrases ou bien (OPTIONNEL) simulez une dictée en utilisant le FICHIER AUDIO
"DEVOIR A LA MAISON, VERSION ORALE, EX. 4, DICTÉE".



1. Вот комната. Тут стол и стул, а там окно.
pièce, chambre

2. Вот водка, вино и ром. Они тут, в сумке. А где сумка? Она на стуле. ~

3. Вот вода, лимонад и молоко. Они там, на столе.
eau

4. Квебек, Ванкувер, Торонто и Оттава в Канаде.

5. - Где Владимир? Он дома, в Москве?

- Нет, он не в Москве. Он на Кубе, в Гаване.

6. - Где Елена? Она в Риме?

- Нет, она в Америке, в Оттаве.

7. - Кто тут в комнате, на диване?

- На диване кот и собака.

8. - Это вода?

- Нет, это не вода, это водка!

9. - Вот студент и студентка. Где они?

- Они в классе на уроке, в университете.

ЗАДАНИЕ tâche/devoir № 5 (ПЯТЬ): ОПИШИТЕ, ЧТО ВЫ ВИДИТЕ НА КАРТИНКЕ. *Décrivez ce que vous voyez sur l'image (page 17 du MANUEL, question de révision № 1). Utilisez seulement les mots et la grammaire appris dans le УРОК № 1 (pages 8-16). Écrivez en lettres attachées. Prononcez à voix haute ce que vous écrivez. Corrigez-vous en utilisant la VERSION AUDIO de l'EX.5*



1.

2.

3.

4.

5.

6.

7.

8.

9.

*10.

11.

12.

13.

14.

*15.

ЗАДАНИЕ tâche/devoir № 6 (ШЕСТЬ): АНАЛИЗИРУЙТЕ И ПИШИТЕ СЛОВА. Analysez et complétez les phrases avec des éléments qui manquent (interrogatifs, terminaisons, prépositions). Corrigez-vous à l'aide du **FICHER AUDIO de l'EX. 6.**



1. - мама и дети? - дома, в комнате...

2. - дома? - Дома мама дети.

3. - Вот Эрик и Елена. они?

- студент студентка.

- они?

- Они университет..., класс..., урок...

4. Стадион далеко, университет недалеко.

5. - Вова, Анна Нина?

- Анна Вова тут, в классе, Нина дома.