


# RUS1901: ДОМАШНЕЕ ЗАДАНИЕ № 1

ЗАДАНИЕ tâche/devoir № 1 (ОДИН): ПИШИТЕ БУКВЫ Ecrivez/copiez les lettres.  
Prononcez les lorsque vous écrivez.



**А** [a] А Ал

**а** а ал

**Б** [bè] Б Ба

**б** б ба

**В** [vè] В Ва

**в** в ва

**Г** [guè] Г Га

**г** г га

**Д** [dè] Д Да

**д** д да

**Е** [yè] Е Ев

**е** е ед

**Ё** ё [yo] Ё ё

**К** [ka] К Ка

**к** к ка

**Л** [èl'] Л Ал

**л** л лк

**М** [èm] М Ма

**м** м мк

С [ès] С

См

с с

см

О [о] О

Ом

о о

ом

Н [èn] Н

Нм

н н

на

Т [èè] Т

Тм

т т

та

И [i] И

Им

и и

ин

Я [ya] Я

Ям

я я

ям

ЗАДАНИЕ tâche/devoir № 2 (ДВА): ПИШИТЕ КОМБИНАЦИИ, СЛОВА И ФРАЗЫ. Ecrivez/copiez les combinaisons des lettres, les mots et les mini-phrases. Prononcez à voix haute ce que vous écrivez.

Аа Аб Ав Ар Ад Ак Ам Анна

аа ам ал ак ат ан авто

ATTENTION ! BARRE VERTICALE !

Les lettres **к, н, т** commence par une BARRE VERTICALE. Lorsqu'on les combine avec la lettre suivante, cette barre doit être bien tracée et elle doit toucher la ligne en bas.

ак →

Ан

ат

ЭТО ТРУДНО!  
c'est difficile



# ATTENTION ! JONCTION DE DEUX LETTRES: DEUX "CROCHETS" À LA RENCONTRE

Les lettres *л* et *м* commencent par un "CROCHET". Lorsqu'on les combine avec une autre lettre qui se termine par un crochet pareil - DEUX "CROCHETS" À LA RENCONTRE - les deux doivent être bien écrit, aucun ne doit se perdre! Sinon on perd l'identité des lettres.

ЭТО ТРУДНО!  
c'est difficile



*ал* ~ *ам*      *мл*      *ел*  
*мл*      *ел*      *кмм*      *гмм*      *чмм*

*Дд*    *Дс*    *До*    *Дн*    *Дг*    *Дк*    *Дн*    *Дам*

*дд*    *де*    *дл*    *дм*    *дт*    *данан*    *дануда*


*Вв*    *Ва*    *Вг*    *Ве*    *Вк*    *Вс*    *Вс*    *Вот*

*вв*    *ва*    *вл*    *вк*    *водка*    *вода*    *слово*

# ATTENTION ! JONCTION DE DEUX LETTRES: PETITE BARRE AVANT UN "CROCHET"

Les lettres *Дд* et *Вв* comporte un élément rond à la base. Pour les lier à une lettre qui commence par un "crochet" - *л* et *м* - il faut ajouter une PETITE BARRE HORIZIONTALE (ou OBLIQUE) comme élément de passage et ne pas attacher la lettre suivante directement.

ЭТО ТРУДНО!  
c'est difficile



*Вм* ~ *Дл*  
*дл*      *вл*      *дл*      *вл*

*Д*    *Д**а*    *Д**о*    *Д**г*    *Д**в*    *Д**к*    *Д**с*    *Д**ге*?

# ATTENTION ! JONCTION DE DEUX LETTRES: PETITE BARRE AVANT UN "CROCHET"

Le lettre majuscule *J* demande elle aussi une PETITE BARRE HORIZONTALE (ou OBLIQUE) afin d'être attachée à une lettre qui commence par un "crochet"; *А* et *М*.

ЭТО ТРУДНО!  
c'est difficile



*ТМ* →

*ТМ*

*т тв тд те та то тл тм*

*Тд Та Там Тл Тм Тв Тд Тн*

*дд да дн дм дл дома диван*

*Ее Ел Ем Ес Ет Ен Ек Ева*

*ее ед ен ем ел ек ел ев*

*Кк Кл Км Как дела? Кто? Ком!*

*кк кд кт км класс Канада Кведен*

*Мм Мл Мр Мт Москва Минск*

*Милан* →

*Дам*

мм мд мама манто космо


Оо Он один. Она одна. Они одни.

оо Вот окно. Оно одно. Оттава далеко.

**ATTENTION ! JONCTION DE DEUX LETTRES: PETITE BARRE AVANT UN "CROCHET"---**

La lettre *Оо* demande une PETITE BARRE DE PASAGE (HORIZONTALE ou OBLIQUE) pour être attachée à une lettre suivante qui commence par un "crochet" : *н* ou *м*.

ЭТО ТРУДНО!  
c'est difficile



он ~

он

он

он

Ттм Ттк Ттн Тта Ттв Ттам

ттм та те тл тм тс тема

Сс Ск Сн Сл См Св Ст

сс са се сл см стол собака

Нн Нк Ну Не Нет Нина

стадион банк

Ии Ик Им Иы Ии Иван Иванов

ии дети книга кино иоск илюн

**ЗАДАНИЕ** tâche/devoir № 3 (ТРИ): Quelles trois lettres minucules commencent-elles par une **BARRE VERTICALE**? Ecrivez en lettres attachées trois (minimum) mots russes qui comportent ces lettres. Soulignez-les.

**ЗАДАНИЕ** tâche/devoir № 4 (ЧЕТЫРЕ): Quelles lettres (deux) commencent-elles par un "CROCHET". Quelles lettres finissent-elles par un "crochet" (il y en a beaucoup)? Ecrivez quelques mots où il y a **DEUX "CROCHETS" À LA RENCONTRE**. Soulignez-les.

**ЗАДАНИЕ** tâche/devoir № 5 (ПЯТЬ): ПИШИТЕ ФРАЗЫ. Copiez les phrases en lettres attachées:

Это дом. Это дети. Они дома одни.

Вот кот. Где он? Он там, на диване. Он один.

Вот стол, а вот диван. ~~~~~>

Где собака? Она на столе. Она одна.

Москва далеко, а Квебек недалеко.

Я в Канаде, в Квебеке.

**ЗАДАНИЕ** *tâche/devoir* № 6 (ШЕСТЬ): АНАЛИЗИРУЙТЕ И ПИШИТЕ СЛОВА. *Lisez et analysez les noms. Récopiez-les en lettres attachées dans une colonne qui correspond selon leur genres.*



MACULIN



FÉMININ



NEUTRE

авто  
анекдот  
ананас  
атлет  
атом  
банк  
банан  
вагон  
водка  
вода eau  
дама  
диван  
дом  
домино  
стол  
Оттава  
Канада  
касса  
Киев  
кино  
киоск  
класс  
книга  
комета  
комната chambre  
космос  
лимон  
лимонад  
манто  
Милан  
Минск  
молоко lait  
небо ciel  
окно  
слово  
стадион  
он  
оно  
она

**ЗАДАНИЕ** *tâche/devoir* № 7 (СЕМЬ): ПЕРЕВОДИТЕ И ПИШИТЕ ФРАЗЫ. *Traduisez les phrases en russe et écrivez-les en lettres attachées.*

1. Voici une maison. Elle est ici.

2. C'est un chat. Il est là-bas. Il est seul.

3. Maman est à la maison. Elle est seule.

4. Voilà un chat et un chien. Ils sont là-bas.

5. Les enfants sont à la maison. Ils sont seuls.

6. Où est le chien? Il est sur le canapé.

7. Où est le chat? Il est sur la fenêtre.

8. Où sont la banane et l'ananas? Elle est sur la table.

9. Où est Moscou? Moscou est loin.

10. Ottawa est au Canada.

10. L'athlète est au stade (sur le stade).

13. La planète est dans l'espace.

14. L'eau et la limonade sont sur la table.

15. La comète est dans le ciel.